CENTRUM DORADZTWA EUROPEJSKIEGO I FINANSOWEGO

Rynek pracy w województwie warmińsko-mazurskim

Listopad 2025

Raport realizowany w ramach projektu:
„Droga do pracy dla Obywateli Ukrainy” (FEWM.07.08-IP.01-0021/24)

Fundusze Europejskie dla Warmii i Mazur
Rzeczpospolita Polska
Dofinansowane przez Unię Europejską
WARMIA MAZURY

Wprowadzenie i wnioski

Cel opracowania – podsumowanie sytuacji na rynku pracy woj. warmińsko-mazurskiego w listopadzie 2025 na podstawie ponad 1600 ogłoszeń z największych serwisów rekrutacyjnych.

Geografia ofert – Olsztyn odpowiada za blisko 29% rynku, Elbląg za niecałe 11%; Ełk niecałe 7% reszta ofert rozproszona po powiatach.

Dominujące kategorie ofert pracy

- Sprzedaż i obsługa klienta (19,25%)
- Rzemieślnicy i wyspecjalizowani pracownicy fizyczni (11,93%)
- Operatorzy i Pracownicy Produkcji (9,57%)

Stopa bezrobocia w województwie warmińsko-mazurskim

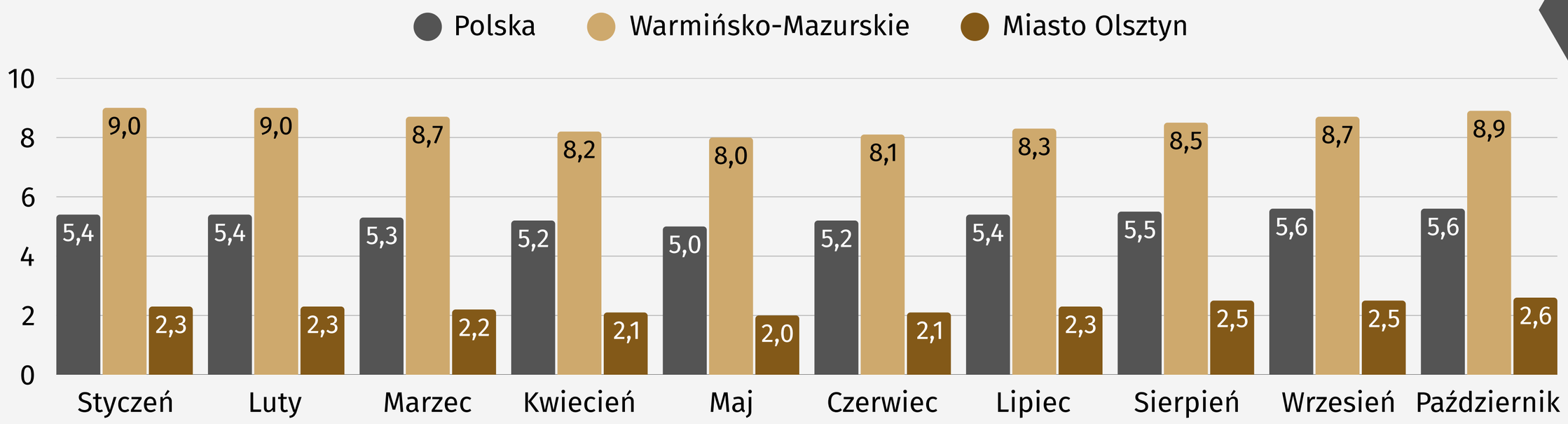

Źródło: Urząd Pracy Powiatu Olsztyńskiego, „Stopa bezrobocia – dane za I–X 2025", https://uppolsztyn.praca.gov.pl/stopa-bezrobocia, dostęp: 01 XII 2025.

Stopa bezrobocia rejestrowanego w województwie warmińsko-mazurskim

Województwo warmińsko-mazurskie – 8,9% (październik 2025).
W październiku stopa bezrobocia rejestrowanego w regionie wzrosła z 8,7% do 8,9%, co oznacza kontynuację obserwowanego od kilku miesięcy trendu zwyżkowego. W ujęciu rocznym wskaźnik jest wyższy o 1,0 p.proc. (7,9% w październiku 2024 r.). Liczba bezrobotnych zarejestrowanych w urzędach pracy zwiększyła się do 41,8 tys. osób (wzrost o 0,8 tys. m/m i o 5,0 tys. r/r). Region utrzymuje jedną z najwyższych stóp bezrobocia w kraju – dystans do średniej ogólnopolskiej (5,6%) wynosi ok. 3,3 p.proc.

Miasto Olsztyn – 2,6% (październik 2025).
Olsztyn utrzymał najniższą w regionie stopę bezrobocia, choć w październiku odnotowano niewielki wzrost wskaźnika – z 2,5% do 2,6%. Rok do roku oznacza to wzrost o 0,6 p.proc. (2,0% w październiku 2024 r.). Mimo pogarszającej się sytuacji na rynku pracy w całym województwie, stolica regionu pozostaje obszarem o relatywnie stabilnym i silnym rynku pracy, przy znacznie niższym bezrobociu niż średnia dla Warmii i Mazur.

Stopa bezrobocia rejestrowanego według powiatów — październik 2025

14,1 – 17,0	(3)
11,1 – 14,0	(7)
8,1 – 11,0	(6)
5,1 – 8,0	(3)
2,6 – 5,0	(2)

warmińsko-mazurskie = 8,9%
Polska = 5,6%

W nawiasach podano liczbę powiatów.

Źródło: Urząd Statystyczny w Olsztynie (GUS), „Komunikat o sytuacji społeczno-gospodarczej województwa warmińsko-mazurskiego w październiku 2025 r."https://olsztyn.stat.gov.pl/opracowania-biezace/komunikaty-i-biuletyny/inne-opracowania/komunikat-o-sytuacji-spoleczno-gospodarczej-wojewodztwa-warminsko-mazurskiego-w-pazdzierniku-2025-r-,3,157.html" dostęp: 30 XI 2025.

Powiaty z najwyższą stopą bezrobocia — październik 2025

W październiku 2025 r. najwyższą stopę bezrobocia w województwie odnotowano w powiecie bartoszyckim (16,0%), kętrzyńskim (15,7%) oraz braniewskim (15,5%). We wszystkich tych powiatach wskaźniki są wyraźnie wyższe niż rok wcześniej (odpowiednio 15,8%, 14,7% i 14,6%), co potwierdza utrzymujące się, strukturalne problemy rynku pracy w północnej części regionu.

Udział ofert pracy w wybranych lokalizacjach — Listopad 2025

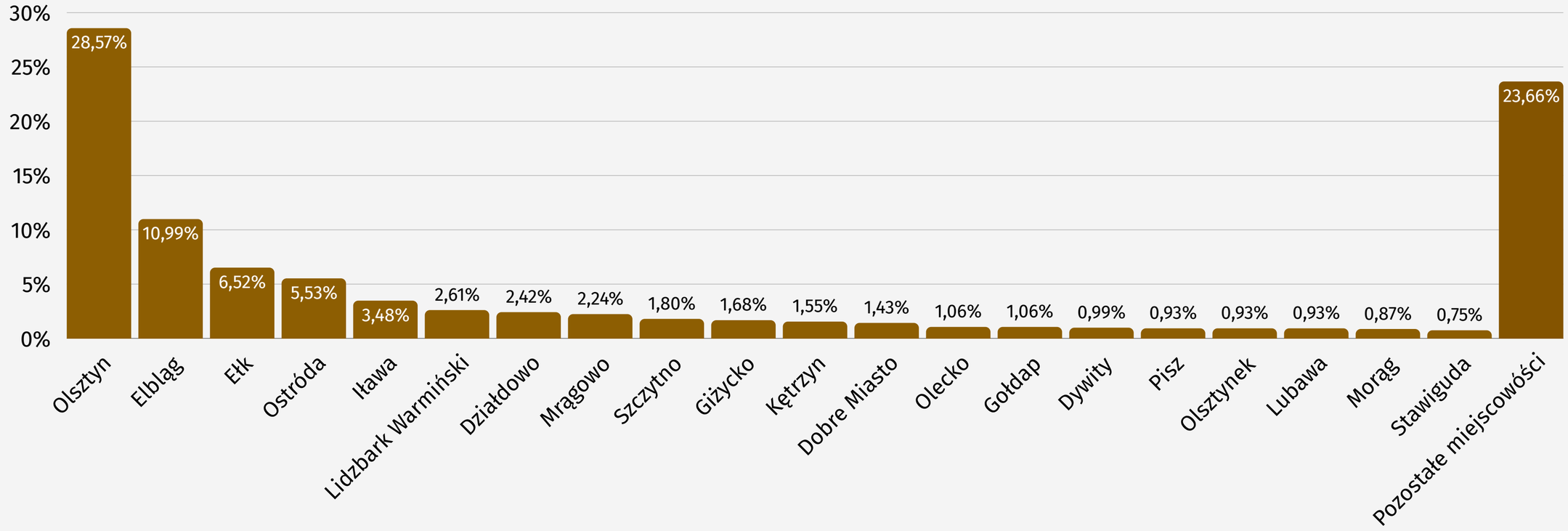

Kategorie zawodowe z największą liczbą ogłoszeń o pracę — listopad 2025

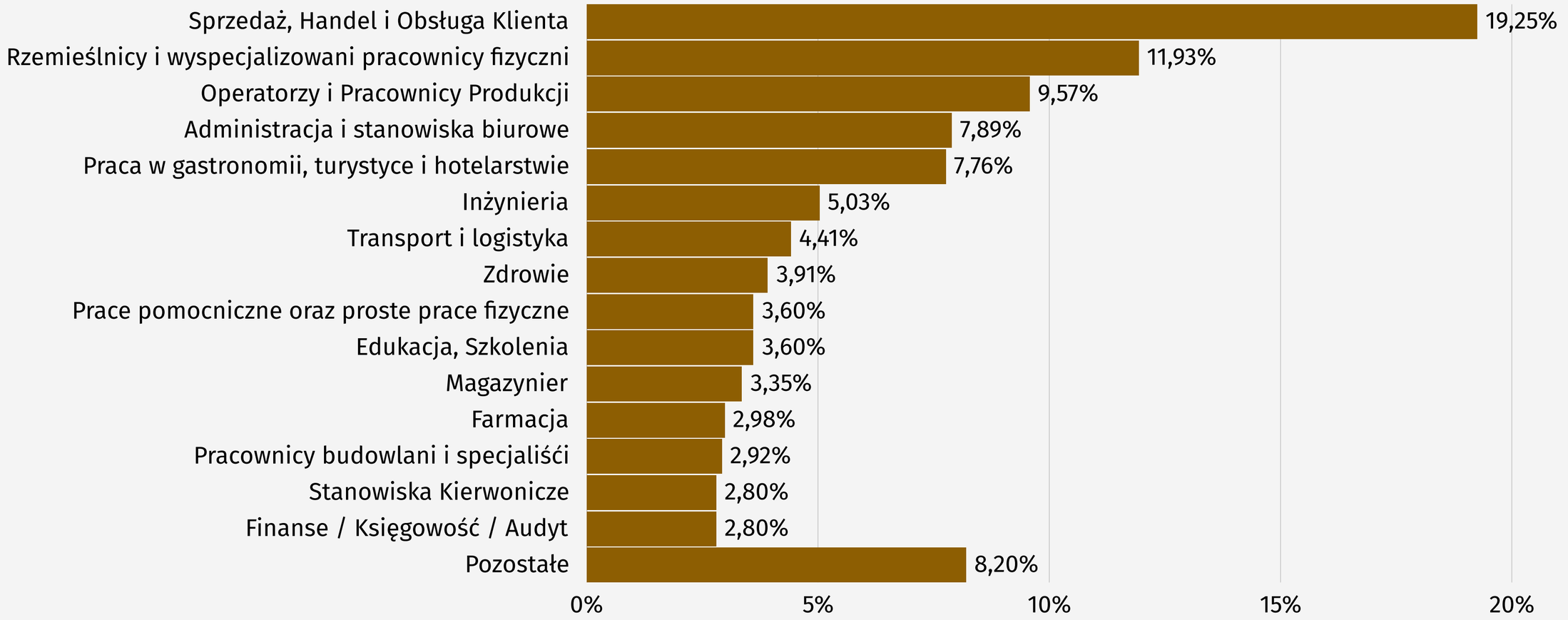

Sprzedaż, handel i obsługa klienta (19,25%)

To największa grupa ofert w listopadzie. Dominują stanowiska sklepowe i front-office: Sprzedawca-Kasjer oraz Doradca Klienta. W ogłoszeniach podkreślane są bezpośredni kontakt z klientem, praca zespołowa, umiejętność obsługi kasy/terminala oraz gotowość do pracy zmianowej, także w weekendy. Najwięcej ofert przypada na Olsztyn, następnie na Ełk i Elbląg.

Rzemieślnicy i wyspecjalizowani pracownicy fizyczni (11,93%)

Wyraźne jest zapotrzebowanie na fachowców takich jak mechanicy, elektromechanicy, spawacze, szwaczki i inni wykwalifikowani pracownicy fizyczni. Pracodawcy oczekują konkretnych umiejętności technicznych, doświadczenia w danej specjalizacji oraz uprawnień zawodowych (np. SEP, uprawnienia spawalnicze). Praca ma najczęściej charakter warsztatowy lub terenowy. Najwięcej ofert pojawia się w Olsztynie, Elblągu oraz Ostródzie.

Operatorzy i pracownicy produkcji (9,57%)

Oferty dotyczą głównie stanowisk takich jak Pracownik Produkcji, Operator Maszyn (w tym CNC), pracownik obsługi linii oraz kontroli jakości. Wymagana jest gotowość do pracy zmianowej (2–3 zmiany), przestrzeganie zasad BHP oraz podstawowa obsługa maszyn i narzędzi; mile widziane jest doświadczenie w środowisku produkcyjnym. Najwięcej ofert koncentruje się w Olsztynie, a następnie w Ełku i Elblągu.

Administracja i stanowiska biurowe (7,89%)

W tej kategorii dominują ogłoszenia na Pracownika biurowego, Pracownika administracyjno-biurowego, osoby do obsługi dokumentów, faktur i prostych procesów urzędowo-biurowych. Oferty akcentują dobrą organizację pracy, znajomość pakietu MS Office, rzetelność oraz umiejętność pracy z dokumentacją i systemami elektronicznymi. Najwięcej ofert administracyjnych występuje w Olsztynie, następnie w Elblągu i Iławie.

Praca w gastronomii, turystyce i hotelarstwie (7,76%)

Najczęściej poszukiwani są kucharze, pomoce kuchenne, kelnerzy oraz recepcjoniści/recepcjonistki. Ogłoszenia podkreślają znaczenie obsługi gościa, dyspozycyjności (również w weekendy i święta), kultury osobistej oraz umiejętności pracy w szybkim tempie. Mile widziane jest doświadczenie w gastronomii lub hotelarstwie oraz znajomość języków obcych w obiektach turystycznych. Najwięcej ofert odnotowano w Olsztynie, potem w Elblągu i Ostródzie.

Pozostałe kategorie

Poza pięcioma dominującymi kategoriami, rynek pracy wykazuje również istotne zapotrzebowanie w kilku innych dziedzinach zawodowych. Mimo że ich udział procentowy jest mniejszy, wciąż stanowią one znaczący segment zatrudnienia.

Inżynieria - 5,03%

Transport i logistyka - 4,41%

Zdrowie - 3,91%

Prace pomocnicze oraz proste prace fizyczne - 3,60%

Zawody trwale deficytowe

- cieśle i stolarze budowlani
- dekarze i blacharze budowlani
- kierowcy autobusów
- kierowcy samochodów ciężarowych i ciągników siodłowych
- mechanicy pojazdów samochodowych
- pielęgniarki i położne
- spawacze
- ślusarze

Źródło: Wojewódzki Urząd Pracy w Olsztynie, „Barometr zawodów 2025 – Raport województwo warmińsko-mazurskie”, https://barometrzawodow.pl//forecast-card-zip/2025/report_pl/raport_wojewodztwo_warminsko_mazurskie_2025.pdf, dostęp: 29 XI 2025.

Gdzie szukać pracy?

Pracuj.pl

OLX.pl

Praca.pl

GoWork.pl

Indeed

CENTRUM
DORADZTWA
EUROPEJSKIEGO
FINANSOWEGO

Kontakt

ul. Zientary
Malewskiej 20B
10-302 Olsztyn

+48 89 532 46 00

biuro@cdef.pl

www.cdef.pl

Raport przygotowano we współpracy z agencją rekrutacyjną Instytut Rozwoju Kapitału Ludzkiego Sp. z o.o., wpisaną do Krajowego Rejestru Agencji Zatrudnienia pod numerem 10485 (www.irkl.pl).

Projekt „Droga do pracy dla Obywateli Ukrainy” (FEWM.07.08-IP.01-0021/24) jest współfinansowany przez Unię Europejską z Europejskiego Funduszu Społecznego Plus w ramach programu Fundusze Europejskie dla Warmii i Mazur 2021-2027.

Fundusze Europejskie dla Warmii i Mazur
Rzeczpospolita Polska
Dofinansowane przez Unię Europejską
WARMIA MAZURY